

Parcours d'équilibre

Plus de 20 éléments différents avec des degrés de difficulté variés permettent de combiner un parcours stimulant personnalisé qui correspond à l'âge, aux capacités des enfants et aux conditions locales.



Sommaire	Page
Stimulation de la motricité grâce aux chemins d'équilibre d'IRIS-Spielwelten	3
Avantages et caractéristiques positives des parcours d'équilibre	4
Aperçu des éléments d'équilibre	5
En combinaison avec d'autres éléments	6

Les éléments

Niveau facile	7–8
Niveau moyen	9–10
Niveau difficile	11–12

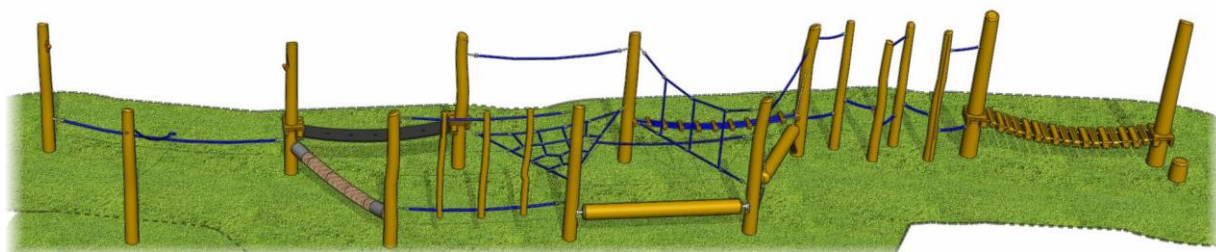
Exemples d'installations

Quelques exemples de notre gamme polyvalente de produits. Les éléments isolés peuvent se combiner pour **créer un parcours personnalisé stimulant** qui correspond aux enfants et aux conditions locales. Nous vous conseillons volontiers pour créer **un planning individuel sur mesure**.

Petites installations	13–15
Moyennes installations	16–18
Grandes installations	19–21
Liste des prix	22

Stimulation de la motricité grâce aux chemins d'équilibre d'IRIS-Spielwelten

Les parcours d'équilibre d'IRIS-Spielwelten ont été développés spécialement **pour la stimulation de la motricité ainsi que l'apprentissage et l'entraînement de l'équilibre**. Selon la psychologie du développement **l'équilibre externe est fortement lié à l'équilibre interne**. C'est pourquoi l'apprentissage de l'équilibre corporel a une grande importance pour le bien-être de tout l'être humain.



Plus de 20 éléments différents avec des degrés de difficulté variés permettent de combiner un parcours stimulant personnalisé qui correspond à l'âge, aux capacités des enfants et aux conditions locales.

Exemple chemin d'équilibre Dübendorf Zelgli

Les 12 éléments présentent des degrés de difficultés différents :

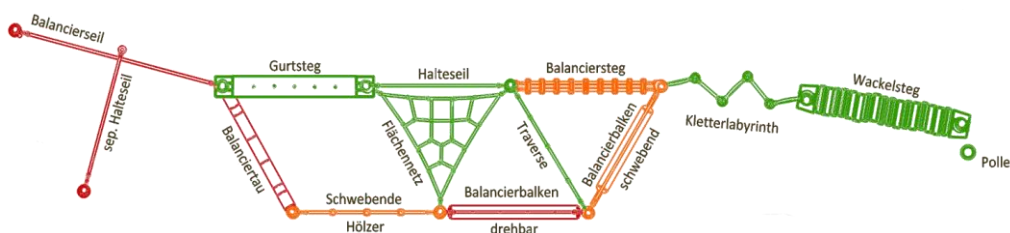
facile : 4

moyen : 5

difficile : 3

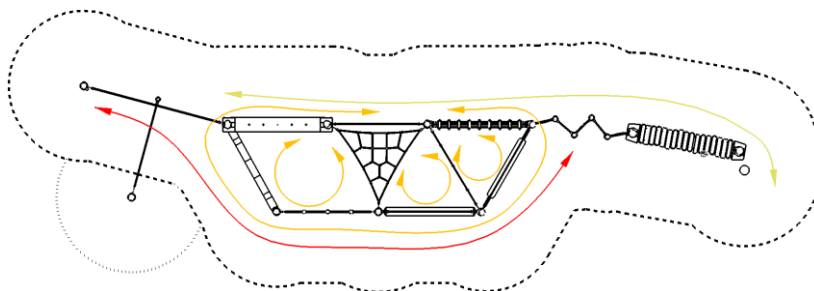
L'installation de jeu propose pour

chaque âge des exercices avec un potentiel d'apprentissage. Des éléments isolés peuvent déjà être utilisés par des enfants de 18 mois. Les plus âgés et même des adultes apprécient les diverses possibilités.



Grace **aux nombreuses variantes** de circuits, l'installation intéresse les enfants pour des jeux à deux ou en petits groupes ; ceci active le déroulement de l'exercice, ce **qui élève beaucoup le degré de difficulté et la stimulation**.

La valeur éducative concernant l'apprentissage de la motricité et de l'équilibre est **exceptionnelle**.



Avantages et caractéristiques positives des parcours d'équilibre

- + **adaptable individuellement** Les parcours d'équilibre peuvent être **personnalisés** selon les capacités des enfants.
- + **flexible en fonction de l'espace requis** Grâce à leur conception modulaire, les parcours d'équilibre peuvent **s'adapter au relief et à la dimension du terrain**. Les éléments d'équilibre peuvent aussi être **intégrés dans un talus**.
- + **flexible en fonction de l'espace requis** Grâce à la faible hauteur des installations, les parcours d'équilibre n'ont pas besoin d'une zone de chute particulière : **la pelouse suffit**.
- + **utilisation optimale du financement** Les éléments d'équilibre sont des éléments d'entraînement et **stimulent de façon optimale la motricité**. L'utilité pour les enfants est grande en comparaison des coûts d'acquisition relativement modestes. On peut renoncer aux zones de chute grâce à la faible hauteur. Cela rend le **rapport qualité – prix très bon**.
- + **qualité élevée** Les meilleurs matériaux et accessoires garantissent une **longue durée de vie et peu d'entretien**.
- + **écologique** Le **bois de robinier sans traitement chimique**, les composants en **acier inoxydable** et les **cordes en polyamide** de grande qualité garantissent une **longue durée de vie et un très bon bilan écologique**.

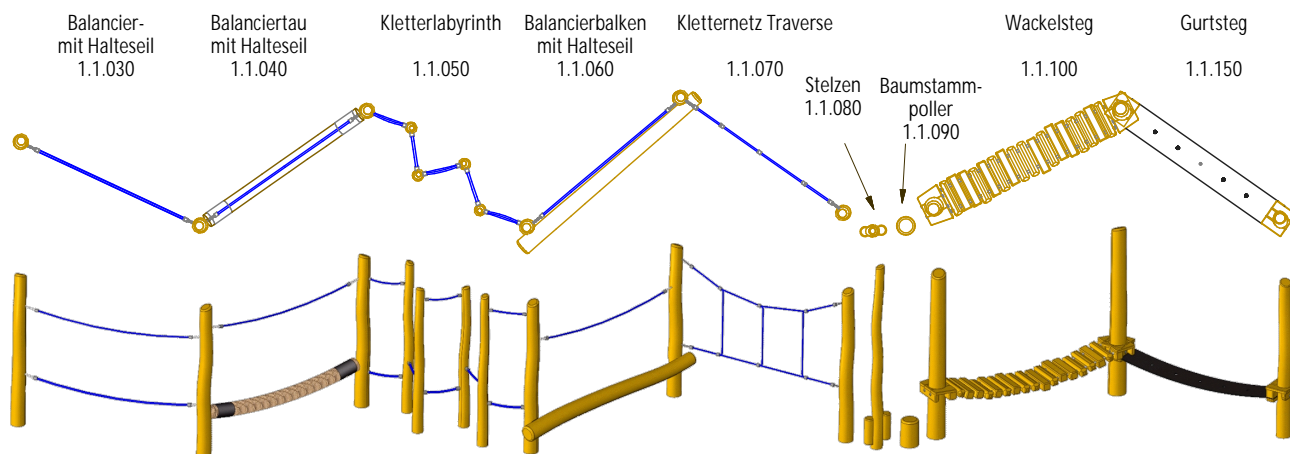


Innovation et succès

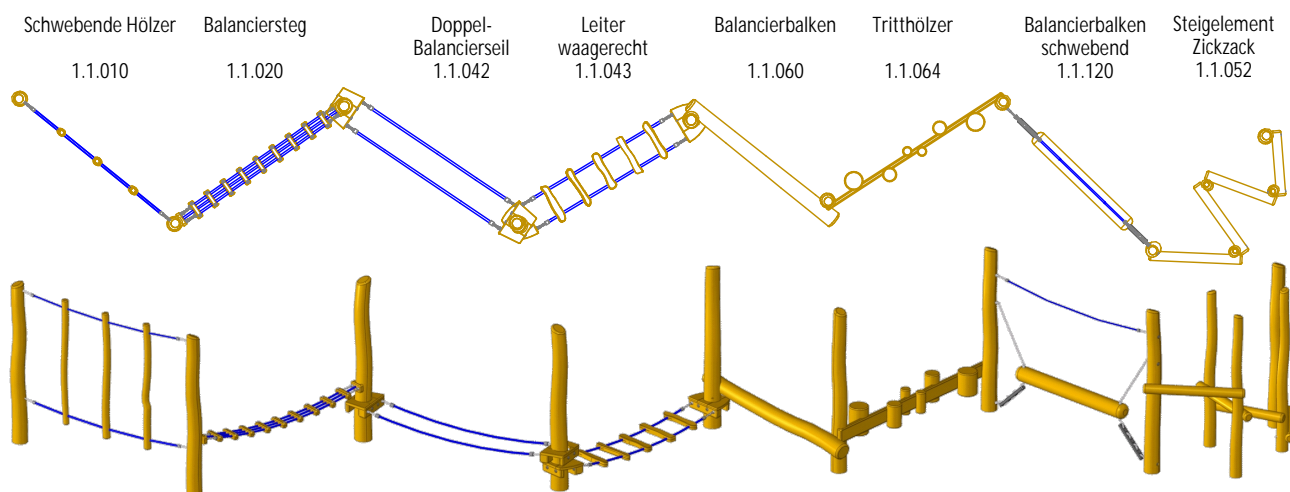
Nous sommes **pionniers dans le développement et la construction des parcours d'équilibre** depuis environ 20 ans. Plusieurs centaines d'installations réalisées montrent la **popularité et les avantages** de nos parcours d'équilibre. Des innovations et un perfectionnement constant conduisent au succès. Des experts et des praticiens considèrent que les parcours d'équilibre sont un excellent moyen efficace pour développer les compétences motrices, mais permet aussi de soutenir le développement holistique des enfants.

Aperçu des éléments d'équilibre

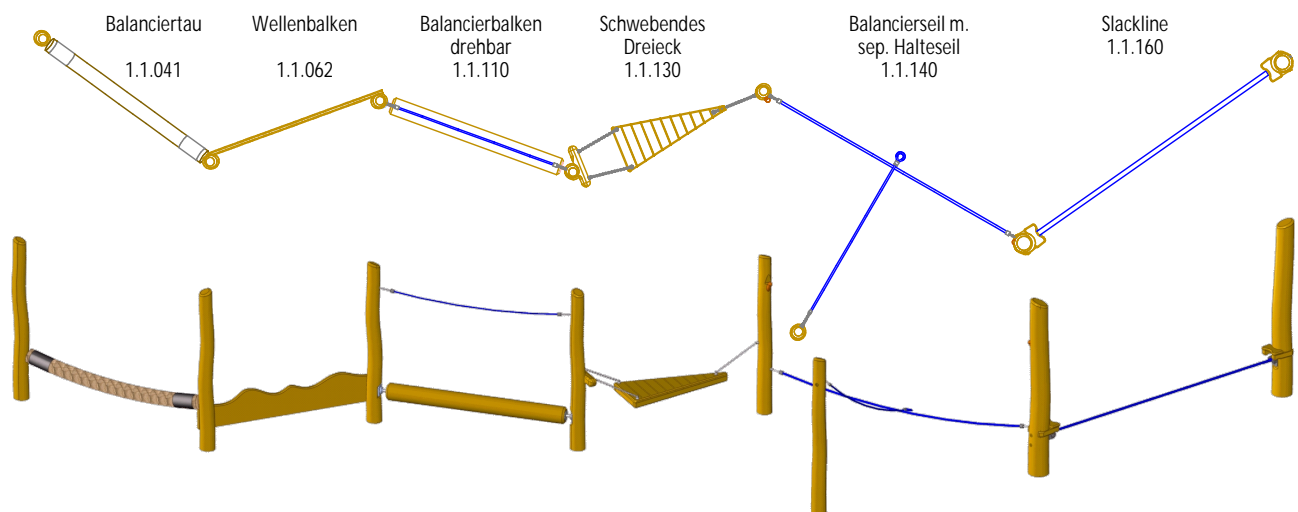
Niveau facile



Niveau moyen

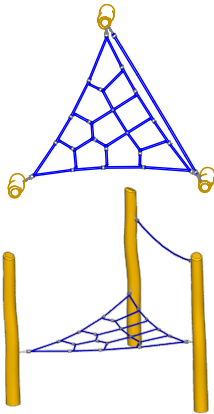


Niveau difficile



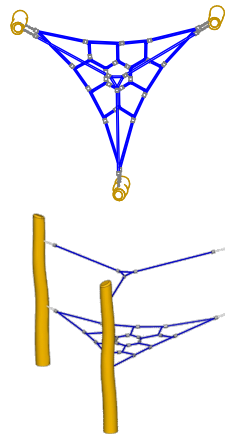
En combinaison avec d'autres éléments

Flächennetz
dreieckig
2.1.220.200

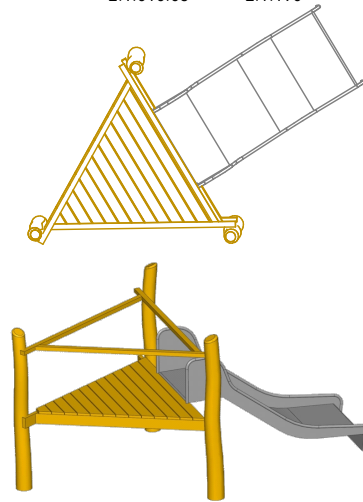


Halteseil
2.1.280.200

Schwingnetz
2.1.270



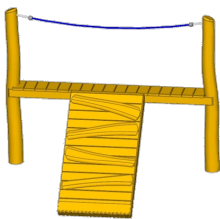
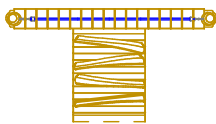
Podest
dreieckig
2.1.010.03



Anbaurutsche
B 100
2.1.190

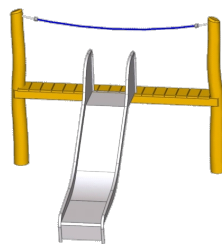
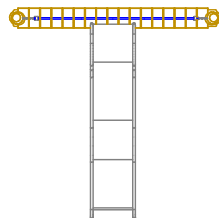
copyright © IRIS-Spielwelten GmbH

Balancierbank
1.1.061

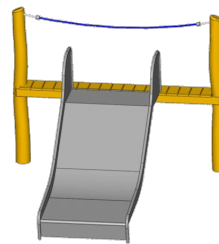
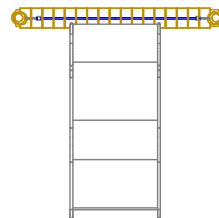


Schräger
Kletteraufgang
2.1.070

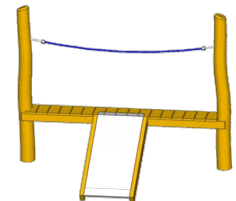
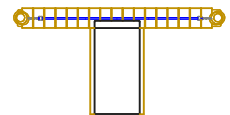
Balancierbank
2.1.190



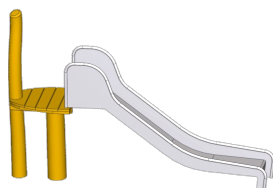
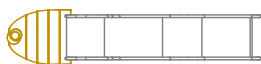
Balancierbank
1.1.170



Balancierbank
2.1.189




Rutschenpodest
für Balancierwege
1.1.480



Anbaurutsche
2.1.190

Sprungbrett
1.1.170



Niveau facile



Pont balançant

Filet à grimper vertical



Labyrinthe à grimper





Tapis Suspension



Tronc, Échasse



Corde d'équilibre avec corde



Große corde d'équilibre

Niveau moyen



Double corde d'équilibre

Filet horizontal



Filet à agiter triangulaire avec corde





Bois suspendu



Passerelle pour se tenir en équilibre



Poutre d'équilibre



Poutre d'équilibre suspendu

Niveau difficile



Große corde d'équilibre



Poutre d'équilibre tournant

Triangle suspendu





Corde d'équilibre avec corde séparée



Poutre ondulée

Slackline



1.2.109 Balancierweg Köniz Gasel

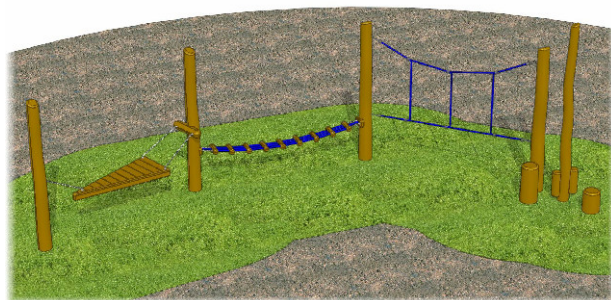
Montage M 1:100 (m)

22.06.2021

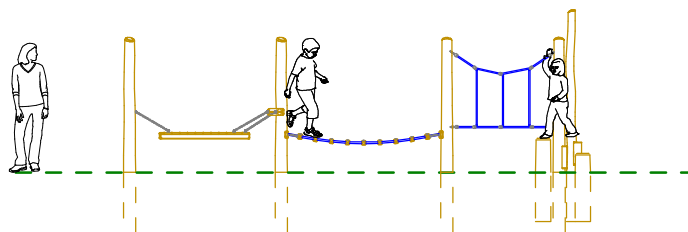
max. Fallhöhe: 0,6 m

Schwerstes Teil: 50 kg

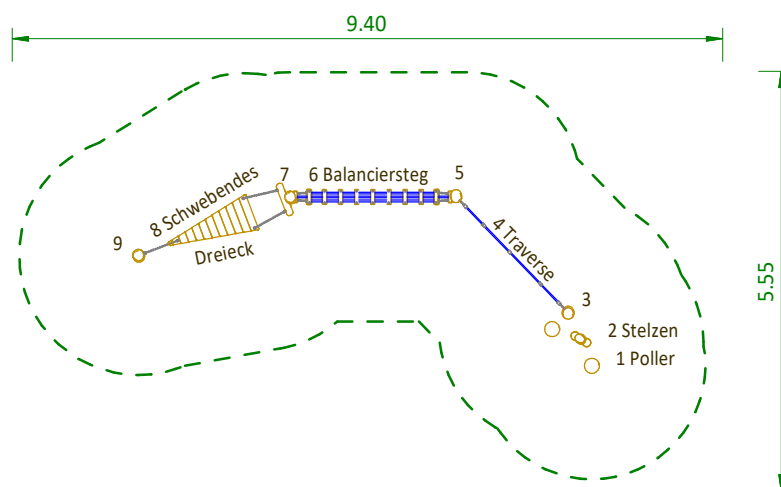
Gesamtgewicht: 300 kg



Ansicht



Mindestraum



1.2.207 Balancierweg Gossau Grünenhof

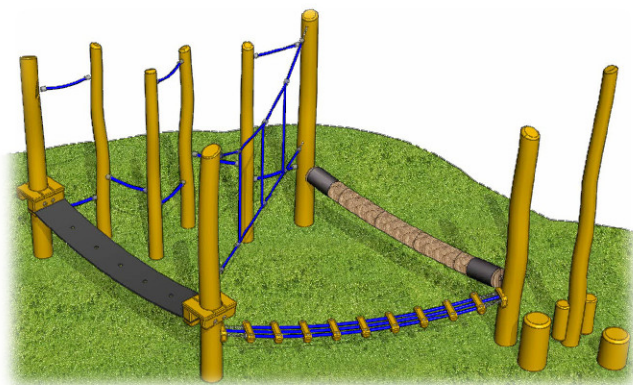
Montage M 1:100 (m)

22.06.2021

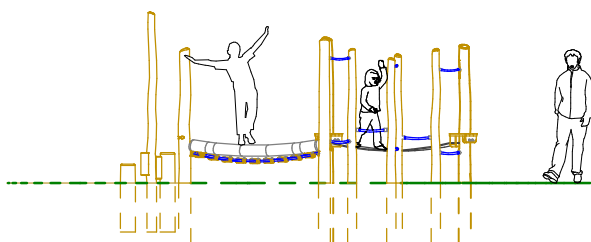
max. Fallhöhe: 0,8 m

Schwerstes Teil: 50 kg

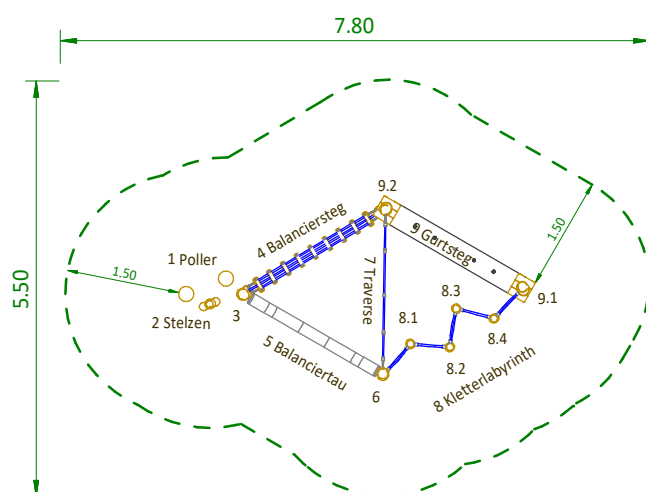
Gesamtgewicht: 390 kg



Ansicht



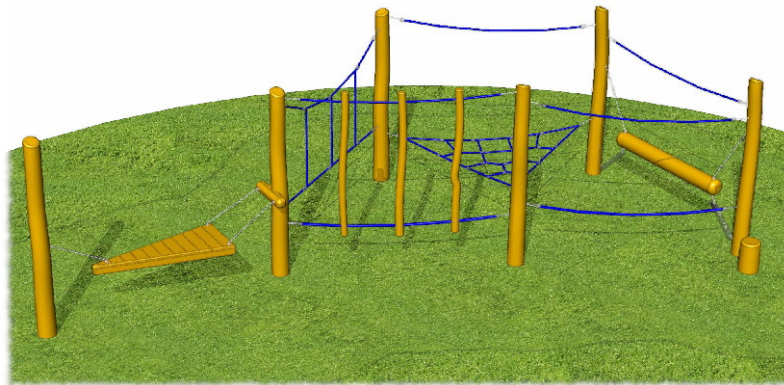
Draufsicht



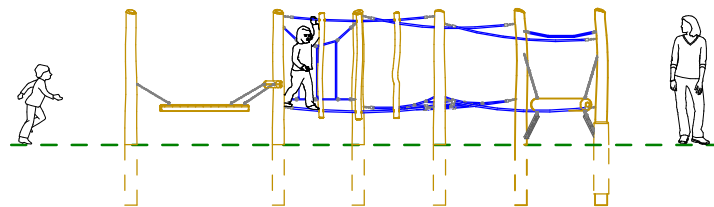
1.2.212 Balancierweg Aarberg

Montage M 1:100 (m)

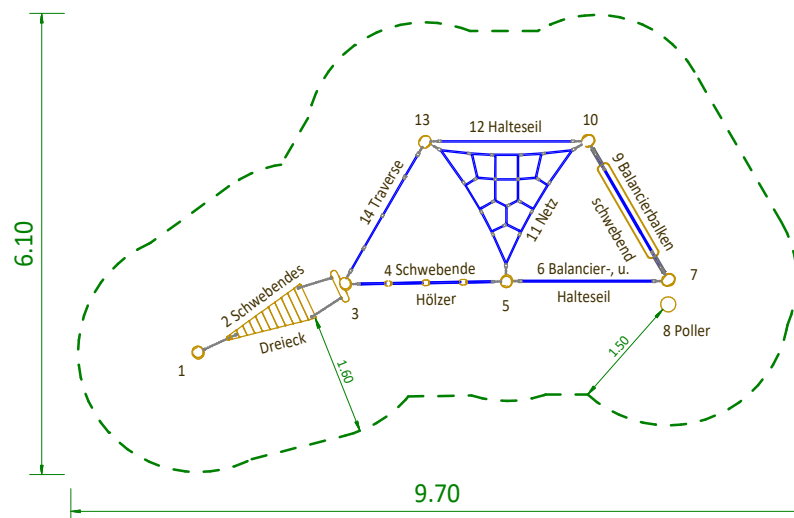
22.06.2021
max. Fallhöhe: 0,8 m
Schwerstes Teil: 60 kg
Gesamtgewicht: 400 kg



Ansicht



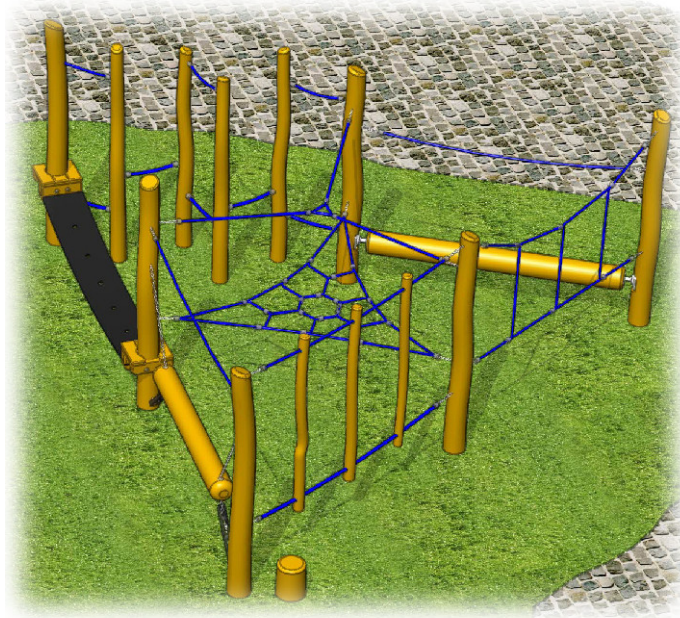
Draufsicht



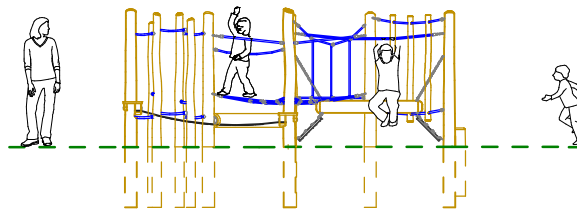
1.2.506 Balancierweg Risch

Montage M 1:100 (m)

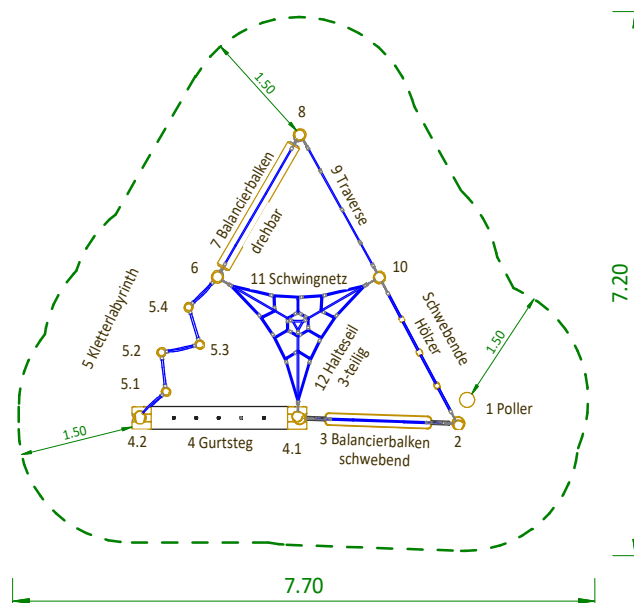
22.06.2021
max. Fallhöhe: 0,7 m
Schwerstes Teil: 80 kg
Gesamtgewicht: 450 kg



Ansicht



Mindestraum



1.2.208 Balancierweg Kriens Amlehn

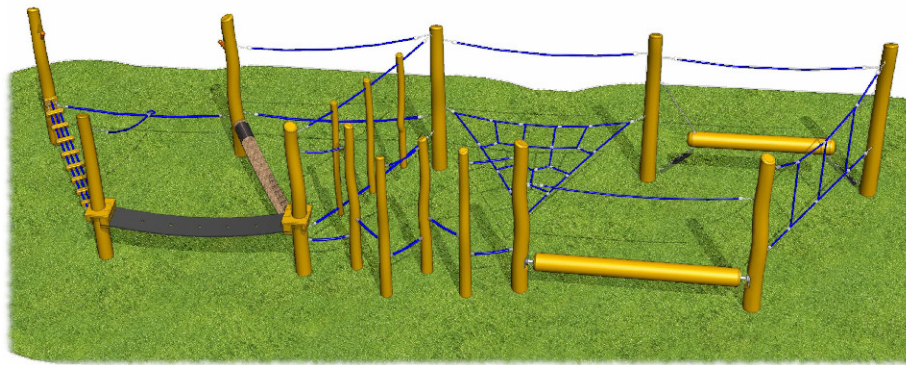
Montage M 1:100 (m)

22.06.2021

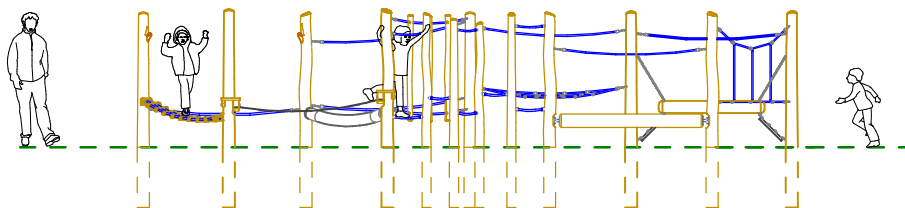
max. Fallhöhe: 0,8 m

Schwerstes Teil: 60 kg

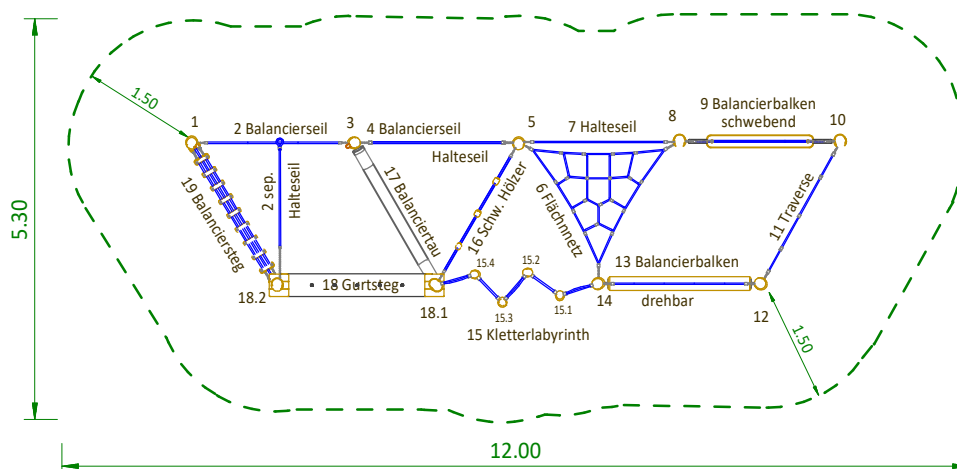
Gesamtgewicht: 700 kg



Ansicht



Draufsicht



1.2.209 Balancierweg Dübendorf

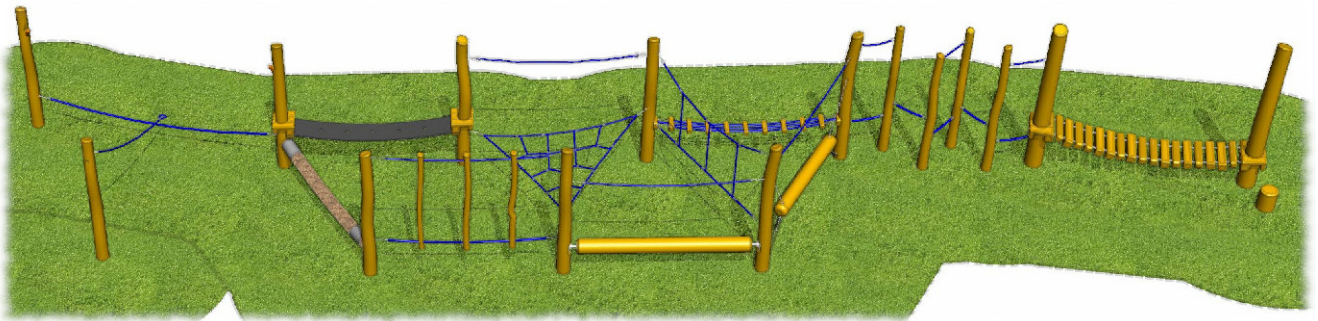
Montage M 1:100 (m)

22.06.2021

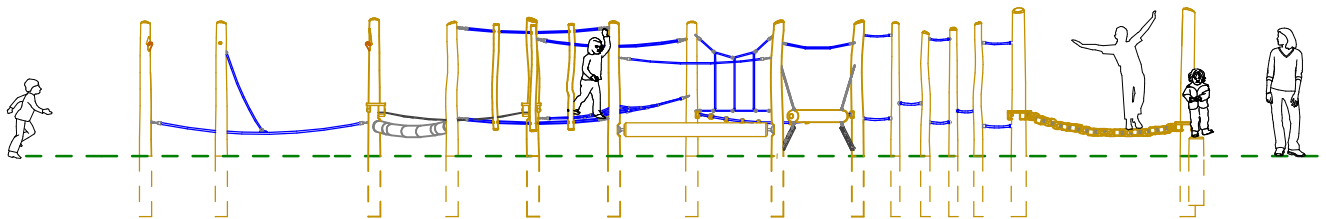
max. Fallhöhe: 0,8 m

Schwerstes Teil: 65 kg

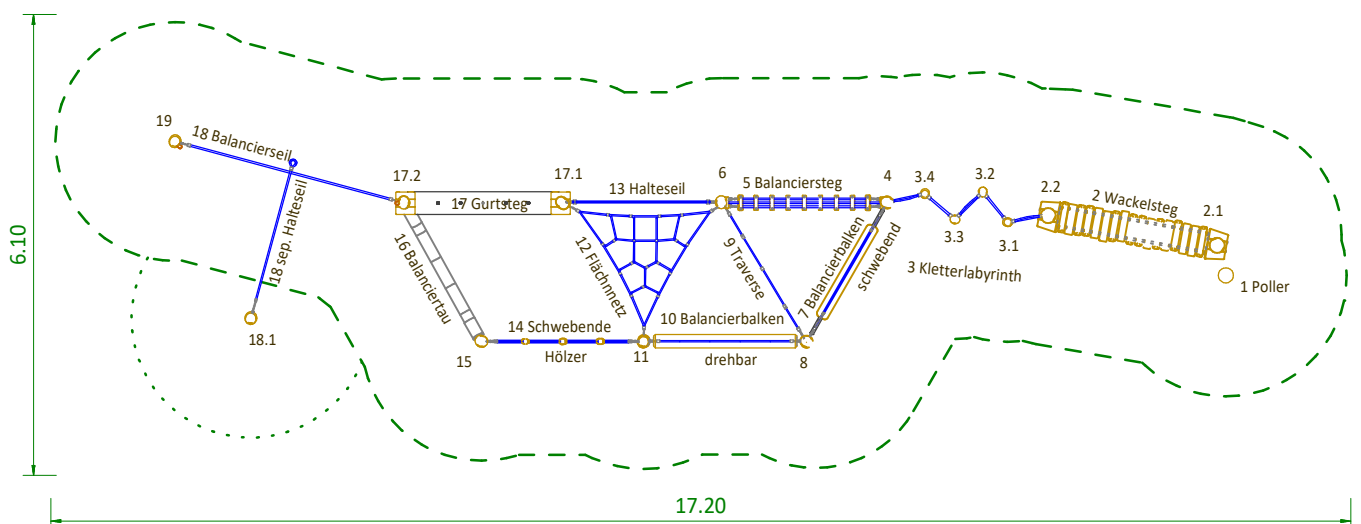
Gesamtgewicht: 800 kg



Ansicht



Mindestraum



1.2.504 Balancierweg Langenthal Kreuzfeld


Montage M 1:100 (m)

22.06.2021

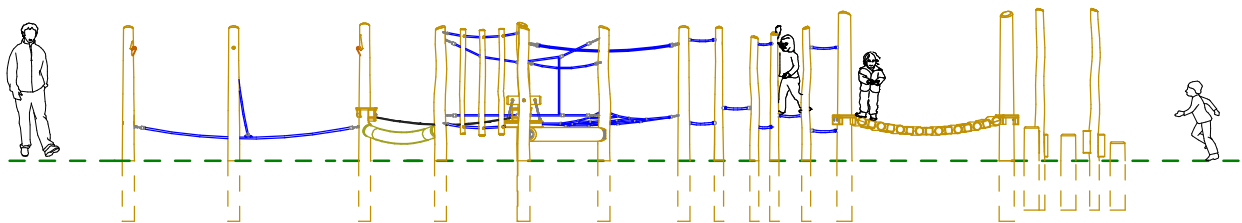
max. Fallhöhe: 0,8 m

Schwerstes Teil: 65 kg

Gesamtgewicht: 900 kg

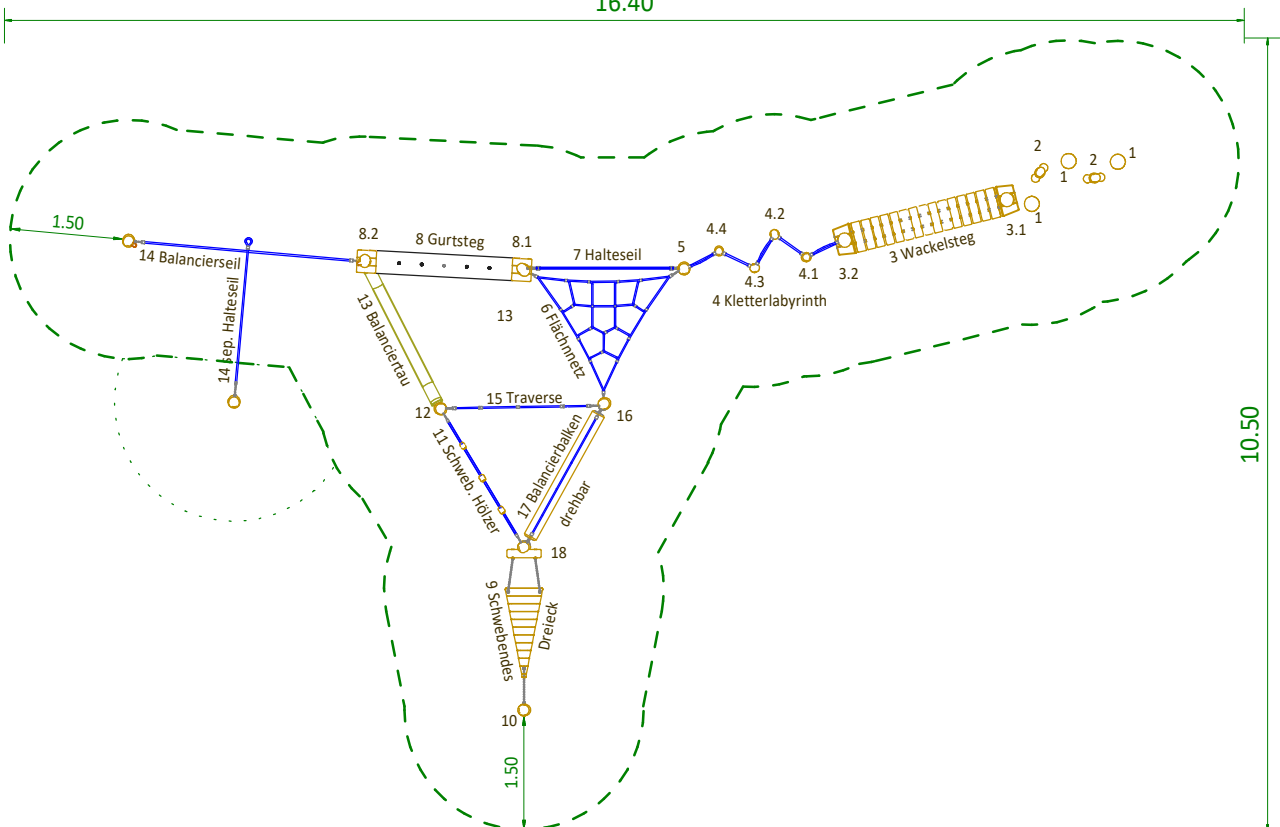


Ansicht



Mindestraum

16.40



1.2.730 Balancierweg Lungern

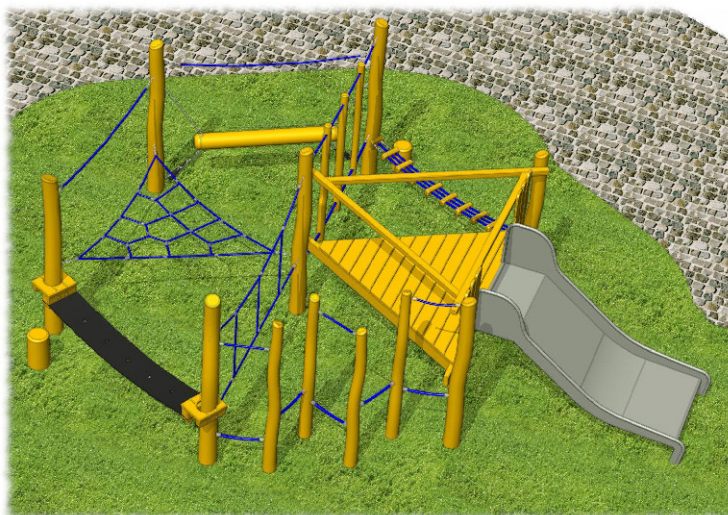
Montage M 1:100 (m)

22.06.2021

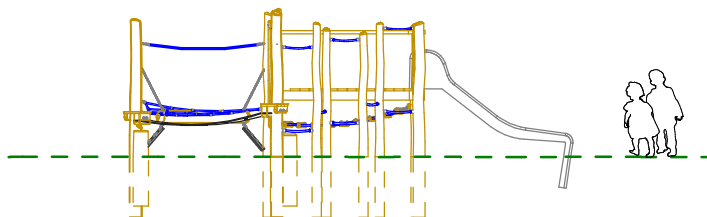
max. Fallhöhe: 0,9 m

Schwerstes Teil: 220 kg

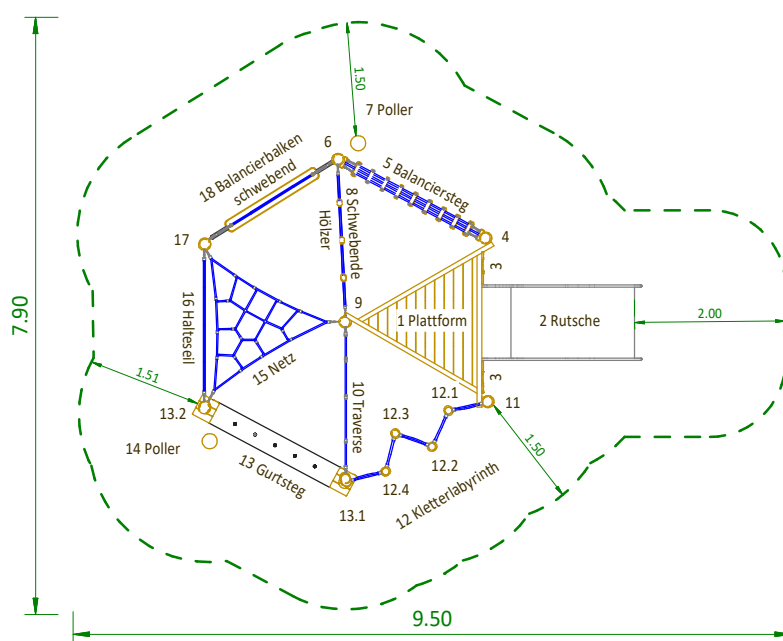
Gesamtgewicht: 660 kg



Ansicht



Mindestraum



1.2.710 Balancierweg Bern Brännengut

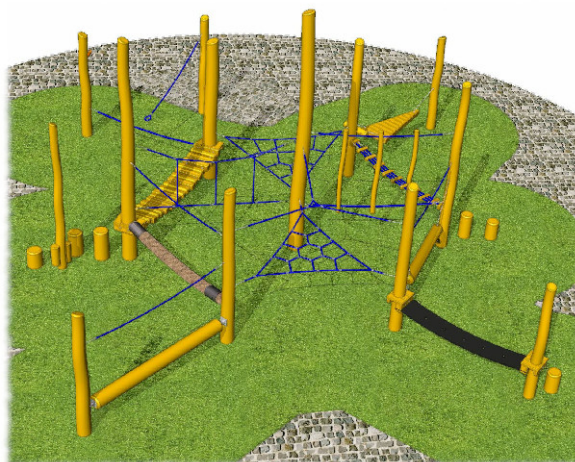
Montage M 1:100 (m)

22.06.2021

max. Fallhöhe: 0,9 m


Schwerstes Teil: 120 kg

Gesamtgewicht: 1200 kg

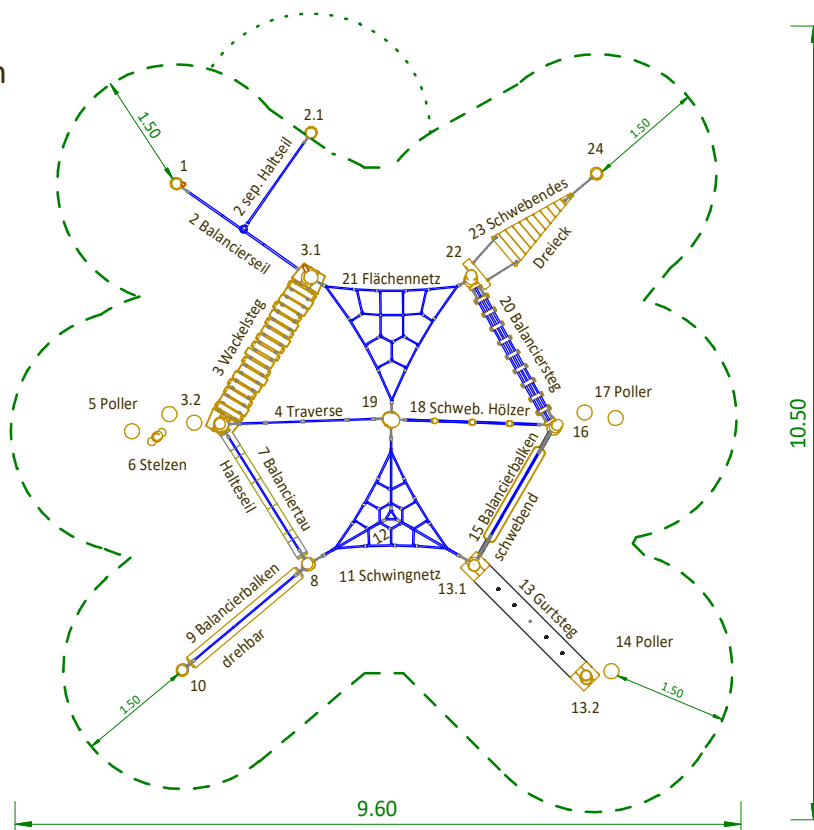


Ansicht

Ansicht Seite



Mindestraum



Liste de prix pour des exemples d'installations

Petits parcours d'équilibre

Köniz Gasel	CHF	4'100
Gossau Grünenhof	CHF	6'000
Aarberg	CHF	6'500

Moyens parcours d'équilibre

Risch	CHF	8'600
Kriens Amlehn	CHF	11'700
Dübendorf Zelgli	CHF	13'700

Grands parcours d'équilibre

Langenthal Kreuzfeld	CHF	13'800
Lungern	CHF	14'800
Bern Brännengut	CHF	16'500

Prix indicatifs sans TVA
État 3/2022