

Sandbereich

Gestaltungsvorschlag I

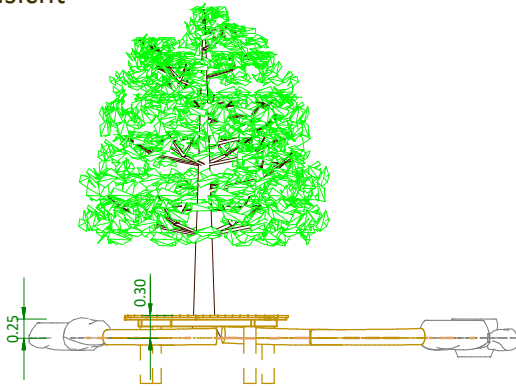
05.04.2022

max. Fallhöhe: 0,5 m


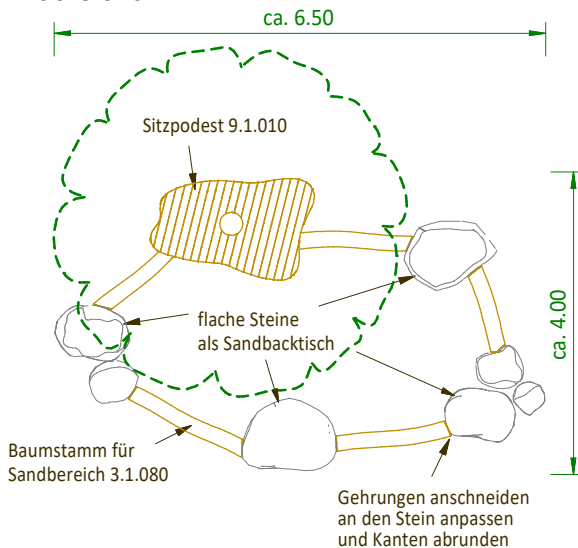
Gewicht Sitzpodest: 170 kg

Gesamtgewicht Holz: ca. 400 kg

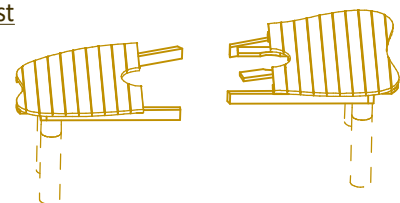
Ansicht



Draufsicht



Sitzpodest



Baumausschnitt gemäß Baumstammdurchmesser bestimmen (ca. 20 cm größer als der Baumdurchmesser)

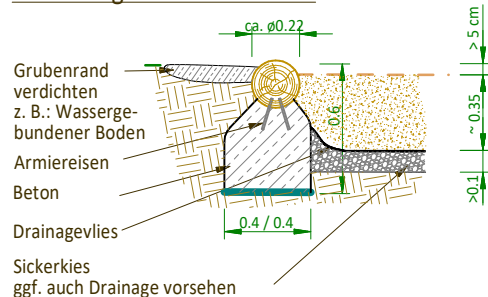
Sand

Mischung aus gewaschenem und ungewaschenem Sand (gemäß örtlichen Begebenheiten)

Sandabdeckung

auf Mass z. B. durch Cordag Aesch BL (nur wenn notwendig)

Einfassung Robinienrundholz



Perspektive

